

うえるご機能一覧

目次

2p	目次
<u>3p</u>	<u>ホーム画面</u>
<u>4p</u>	<u>新規登録</u>
<u>5-6p</u>	<u>機能一覧</u>
<u>7p</u>	<u>ヘルスケア</u>
<u>8-9p</u>	<u>スタンプラリー</u>
<u>10p</u>	<u>まちなかクエスト</u>
<u>11p</u>	<u>宝箱チャレンジ</u>
<u>12p</u>	<u>動画閲覧クエスト</u>
<u>13p</u>	<u>お知らせ</u>
<u>14p</u>	<u>アンケート</u>
<u>15p</u>	<u>メニュー画面</u>
<u>16p</u>	<u>お問い合わせ</u>

※本アプリは随時アップデートを行っており、実際の画面表示が異なる場合がございます。

ホーム画面

加盟店やイベント等でQRコードを読み取り、ポイントを取得したり利用したりする際に使用します。

利用したい機能をホーム画面より選択します。

お知らせが配信されている場合、こちらに表示されます。
もっと見る> より、その他のお知らせも確認できます。

ポイント取得のQRコード読み込み画面に進むことができます。



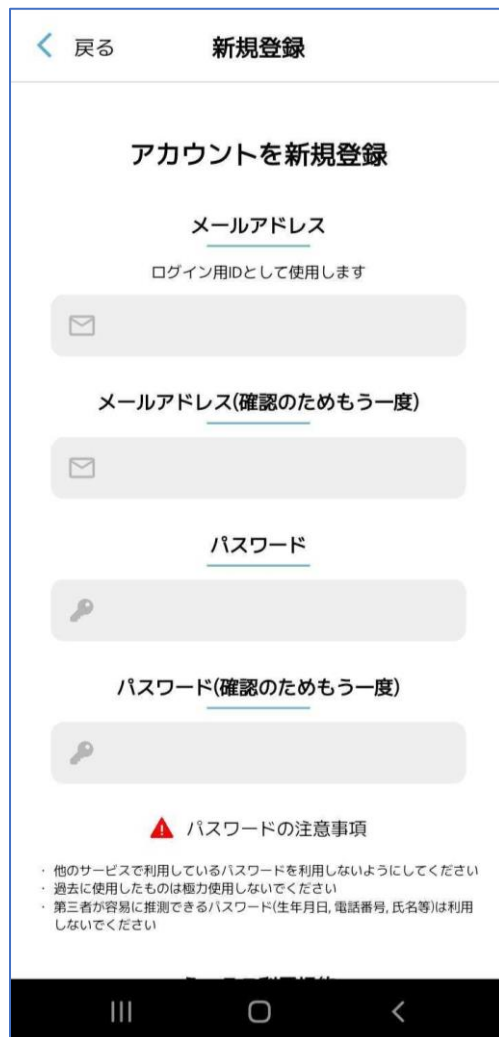
現在の合計ポイント数が表示されます。

ポイントの履歴が確認できます。

もっと見る> より、ホーム画面に表示されていない機能も一覧で確認・選択可能です。

メニュー画面ではお客様情報の登録や各種設定、お問い合わせ等ができます。

新規登録



インストール後は、<新規登録>より、メールアドレスとパスワードを登録してください。

※パスワードの注意事項をご確認の上、設定してください。

エラーが出る場合は、パスワードやメールアドレスが正しく入力されているかご確認ください。

※登録時点で登録確認メールの送信等はありません。

下にスクロールし、各種規約・プライバシーポリシーのご確認をお願い致します。同意いただける場合は、<同意する>にチェックを入れ、<新規登録>を押してください。

機能一覧



日々の歩数に応じて、動画を閲覧してお宝のカギを取得できます。（6,000歩達成時と8,000歩達成時に動画閲覧可能）また、歩数の他、体重および血圧の記録も可能です。



設定されたコースを実際に巡り、スタンプを集めることでポイントがもらえます。（位置情報を許可してご利用ください）



指定された拠点を実際に訪れ、広告動画を視聴することでカギを取得できます。（位置情報を許可してご利用ください）



ヘルスケア、まちなかクエスト、動画閲覧クエストで貯めたカギを使ってポイントが当たる抽選に参加できます。



広告動画を視聴することで、お宝のカギを取得できます。（1日3回まで）



他サービスへの登録等によりポイントを貯められます。ポイントモールのサービスは株式会社アドウェイズにより提供されています。



アンケートが配信されている場合、こちらから回答することでポイントが貯まります。（ポイントが付与されないアンケートもあります）

[目次へ戻る](#)

機能一覧



貯めたポイントを抽選に利用できます。



貯めたポイントを地域で活動する団体への寄付に利用できます。



貯めたポイントを電子マネーWAONポイントに交換できます。
※WAON POINTとは異なります。



貯めたポイントを商品と交換できます。



クーポンが配信されている場合、こちらから利用できます。



ポイントが貯まる・使えるお店を地図やジャンルから検索できます。



お知らせが配信されている場合、こちらから閲覧できます。

[目次へ戻る](#)

各種機能（ヘルスケア）



ヘルスケア

日々の歩数に応じて、動画を閲覧してお宝のカギを取得できます。（6,000歩達成時と8,000歩達成時に動画閲覧可能）
また、歩数の他、体重および血圧の記録も可能です。

※動画閲覧（お宝のカギ取得）は当日のみ有効です。
※利用には、ヘルケア（iOS）またはGoogle Fit（android）との連携が必要です。



過去のデータを閲覧
できます。

6,000歩・8,000歩達成
すると広告動画を視聴で
きます。

歩数カレンダーを閲覧
できます。

体重・血圧は1週間前ま
で遡っての記録が可能で
す。

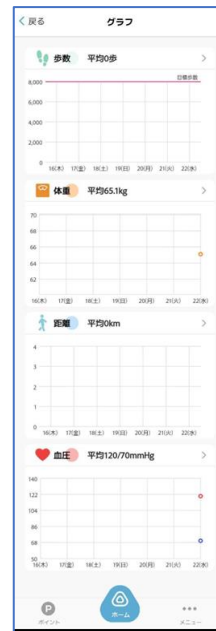
Fitbitから歩数データ
を同期できます。

QRコードに印字された測
定データを連携できます。

歩数カレンダー



アクティビティログ



Fitbit連携



測定データ連携



各種機能（スタンプラリー）



設定されたコースを実際に巡り、スタンプを集めることでポイントがもらえます。
(位置情報を許可してご利用ください)



コース選択

拠点/マップ表示

チェックイン

各種機能（スタンプラリー）



設定されたコースを実際に巡り、スタンプを集めることでポイントがもらえます。
（位置情報を許可してご利用ください）



スタンプ



コース制覇



報酬受け取り



各種機能（まちなかクエスト）



まちなか
クエスト

指定された拠点を実際に訪れ、広告動画を視聴することでカギを取得できます。（位置情報を許可してご利用ください）



地図上に表示されているカギを取得するには、その地点のチェックインエリア（青い円）内で、動画広告を閲覧する必要があります。

チェックインエリア内に入ると、まちなかクエスト地図上部に<広告を視聴して鍵をさがす>というボタンが表示されます。タップすると、動画広告が流れ、終了後カギが取得できます。

※カギは1地点につき、1日1個取得できます。例:3地点訪問→カギ3個取得

また、各地点の<詳細>を開くと、地点の紹介が表示されます。チェックインエリア内ではここからも<広告を視聴して鍵をさがす>を押すことができます。

各種機能（宝箱チャレンジ）



ヘルスケア、まちなかクエスト、動画閲覧クエストで貯めたカギを使ってポイントが当たる抽選に参加できます。



取得したお宝のカギを使ってポイントが当たる抽選に参加できます。チャレンジ可能回数はカギの保持数によって変わります。

お宝のカギは、ヘルスケア、動画閲覧クエスト（1日3回上限）、まちなかクエストへの参加で取得できます。

各種機能（動画閲覧クエスト）



広告
動画閲覧
クエスト

広告動画を視聴することで、お宝のカギを取得できます。（1日3回まで）



動画閲覧クエストでは、動画広告を見ることで<お宝のカギ>を取得できます。なお、動画閲覧クエストは1日3回までチャレンジできます。

取得したカギで、宝箱チャレンジよりポイントが当たる抽選に参加することができます。

各種機能（お知らせ）



お知らせ

お知らせが配信されている場合、こちらから閲覧できます。



確認したいお知らせをタップすると、お知らせの内容が表示されます。

外部へのアクセス先（外部リンク）の掲載がある場合は、こちらからアクセスします。

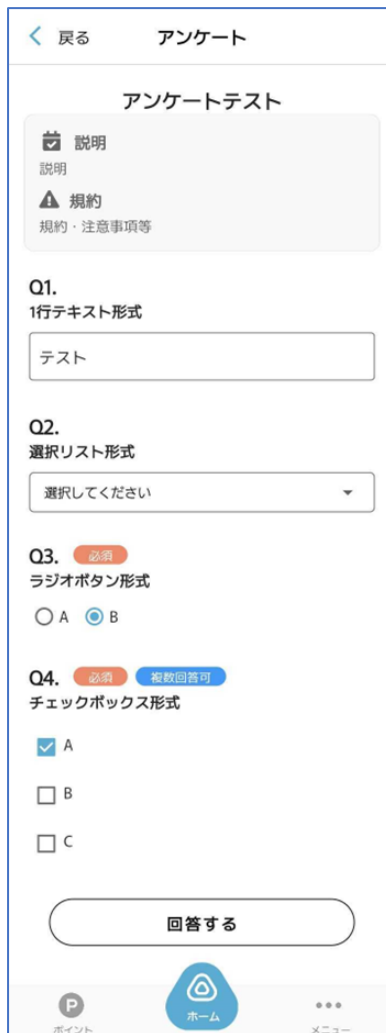
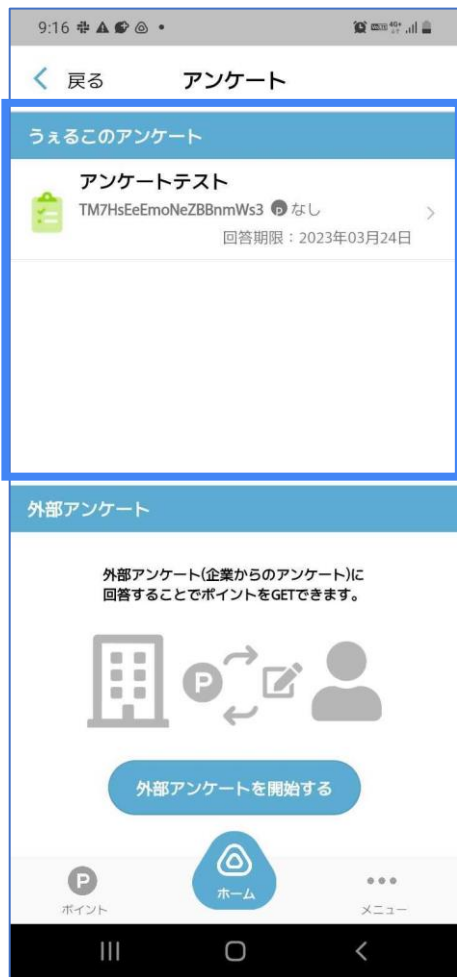
[目次へ戻る](#)

各種機能（アンケート）



アンケート

アンケートが配信されている場合、こちらから回答することでポイントが貯まります。



行政や加盟店からのアンケートに回答できます。（ポイント付与の有無はアンケートの設定により異なります）

※回答したアンケートについてはアンケート一覧に表示されなくなります。

[目次へ戻る](#)

メニュー画面

チャット形式にて問い合わせが可能です。

利用規約・プライバシーポリシーの確認ができます。

ホーム画面に戻ります。



お客様情報の登録が可能です。
※ポイント交換・ポイント抽選の機能を使用いただくにはお客様情報の登録が必要です。

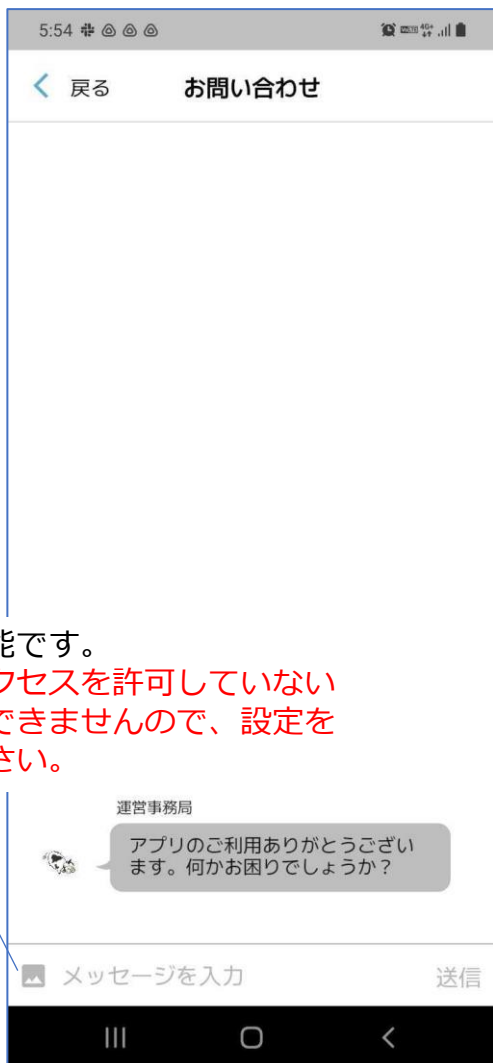
セキュリティからは、SMSでの2段階認証の設定や解除、メールアドレス・パスワードの再設定ができます。

ユーザーIDのコピーが可能です。

アプリホーム画面からは右下メニューを押すとこちらのメニュー画面が表示されます。

お問い合わせ（メニュー）

アプリホーム画面右下メニュー→お問い合わせ より、チャット形式にてお問い合わせができます。



画像添付も可能です。

※写真へのアクセスを許可していない場合は利用できませんので、設定をご確認ください。

アプリに関してお問い合わせいただく場合は、こちらよりメッセージをお送りください。

お問い合わせいただきました内容は、確認後通常2営業日以内に返信させていただきます。

こちらにメッセージをご入力いただき、<送信>を押してください。

[目次へ戻る](#)